

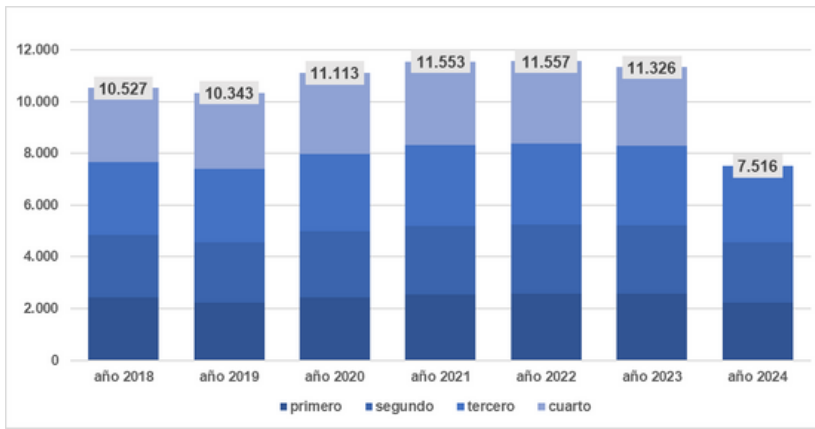
**PRODUCCIÓN NACIONAL**

**1.015 M**

Septiembre 2024

Producción Nacional Anual en millones de litros por trimestre (2018 - 2024)

[VER DATOS PRODUCCIÓN](#)



Variación Interanual acumulada (prod. diaria)  
**-9,8%**  
ene-sep 2024/23

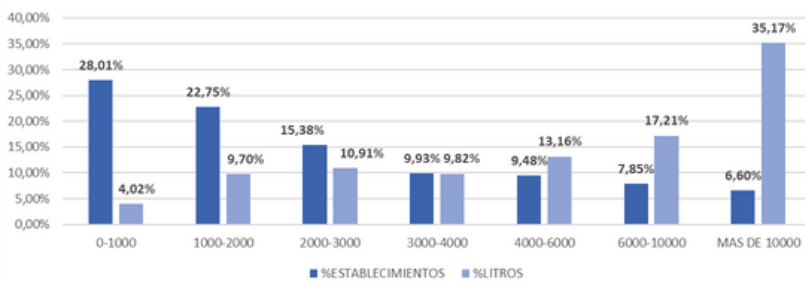
Variación Intermensual (prod. diaria)  
**5,6%**  
sep 2024/ ago 2024

Variación Interanual (prod. diaria)  
**-1,9%**  
sep 2024 / 23

**ESTRATIFICACIÓN LITROS DÍA - ESTABLECIMIENTOS COMERCIALIZADORES DE LECHE**

Prod. Prom. Tambo/ día  
3.484,82 lts

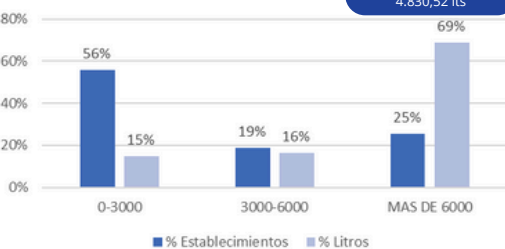
NACIONAL



PROVINCIA	ESTRATO	prod prom tambo/día		ESTRATO	prod prom tambo/día	
		0-3000	3000-6000		0-3000	3000-6000
BUENOS AIRES	0-3000	1.283,80	4.242,90	0-3000	1.455,96	4.143,70
	3000-6000	4.242,90	13.064,85	3000-6000	4.030,47	12.323,29
	MAS DE 6000	13.064,85	4.830,52	MAS DE 6000	12.323,29	3.990,75
	TOTAL	4.830,52	3.990,75	TOTAL	3.990,75	1.250,35
ENTRE RÍOS	0-3000	848,90	4.243,89	0-3000	1.250,35	4.030,47
	3000-6000	4.243,89	11.359,78	3000-6000	4.030,47	21.096,50
	MAS DE 6000	11.359,78	2.479,82	MAS DE 6000	21.096,50	2.647,79
	TOTAL	2.479,82	2.647,79	TOTAL	2.647,79	1.555,78
SANTA FE	0-3000	1.312,37	4.040,19	0-3000	1.241,41	3.791,30
	3000-6000	4.040,19	12.448,51	3000-6000	3.791,30	6.620,73
	MAS DE 6000	12.448,51	2.679,45	MAS DE 6000	6.620,73	1.555,78
	TOTAL	2.679,45	1.555,78	TOTAL	1.555,78	1.555,78

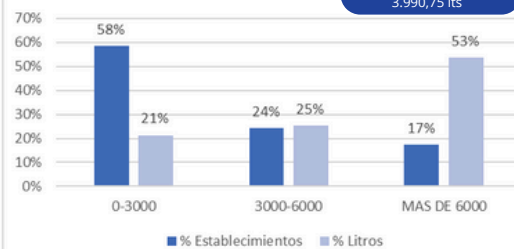
BUENOS AIRES

Prod. Prom. Tambo/ día  
4.830,52 lts



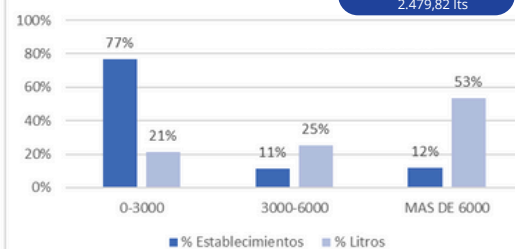
CÓRDOBA

Prod. Prom Tambo/ día  
3.990,75 lts



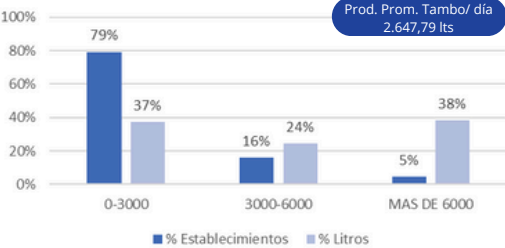
ENTRE RÍOS

Prod. Prom Tambo/ día  
2.479,82 lts



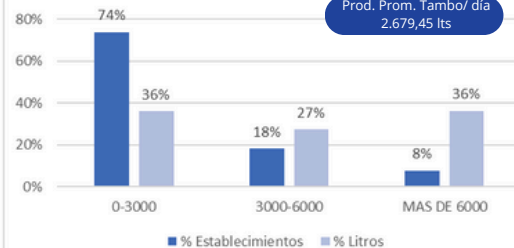
LA PAMPA

Prod. Prom. Tambo/ día  
2.647,79 lts



SANTA FE

Prod. Prom. Tambo/ día  
2.679,45 lts



SANTIAGO DEL ESTERO

Prod. Prom. Tambo/ día  
1.555,78 lts

